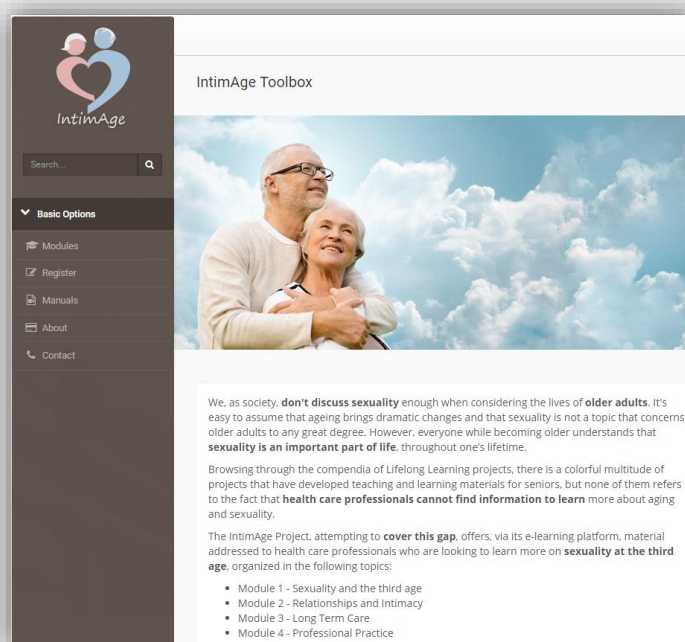


# COME USARE IL MATERIALE online del progetto IntimAge

## Come trovare il materiale on line

State leggendo queste brevi linee guida, per cui avete già visitato il materiale on line del progetto IntimAge (piattaforma e learning). Potrete comunque trovare questa piattaforma nel sito web del progetto IntimAge <http://intimage.eu> o direttamente andando al link del materiale on line <http://etraining.intimage.gunet.gr>



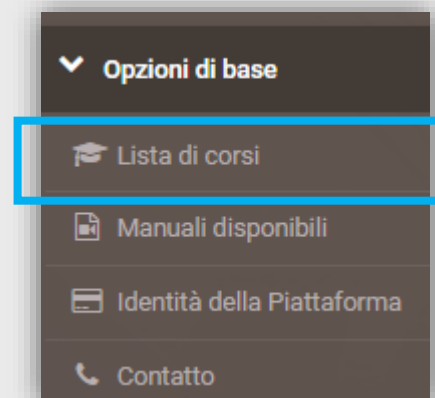
## Cosa si puo' fare da qui

Potete scaricare :

1. **“Come usare il materiale on line ”** (il Manuale)
2. **“Come usare il materiale per la formazione ”** (il Manuale in in breve)
3. **“Le linee guida del progetto IntimAge”** (linee guida complete riguardanti il materiale prodotto)

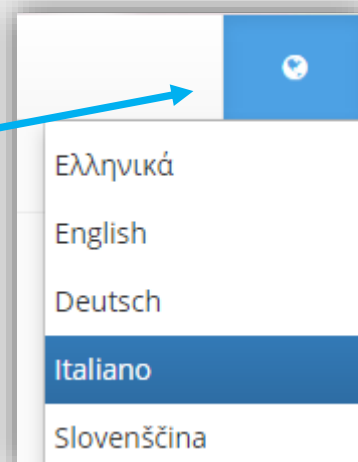
Inoltre,

4. Potrete seguire il link **“Lista di corsi”** sulla parte verticale del menu **per selezionare i moduli disponibili**



# Scegli il modulo

**Primo passo:** Scegli la lingua nella parte in alto a destra cliccando sulla sfera



**Secondo passo:** Scegliendo il "Modules" vi apparirà un menu.

Scegliete l'opzione **"Choose to attend the modules in the language you prefer (Scegliete i moduli nella lingua che preferite)**. Tutti i moduli sono disponibili nelle lingue che avete scelto.



**Terzo passo:** Scegliete il modulo che vi interessa

