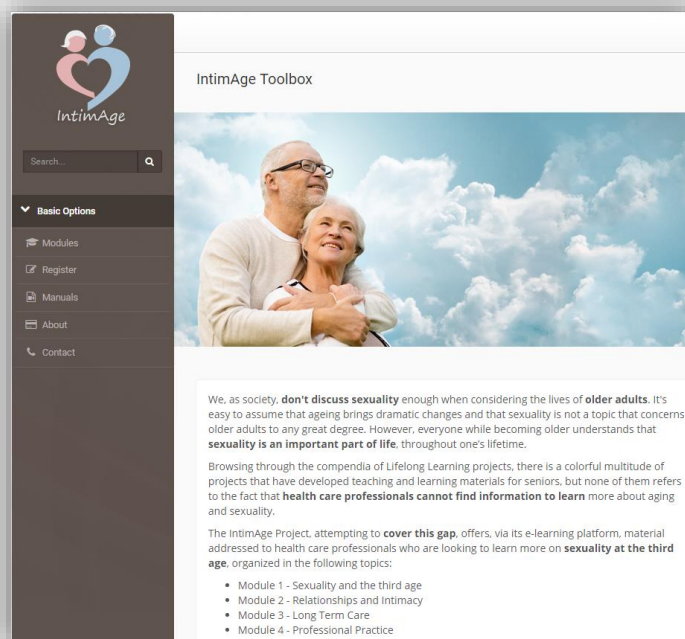


# Πως να χρησιμοποιείτε την online IntimAge εργαλειοθήκη

## Πως να βρείτε την online εργαλειοθήκη

Αφού διαβάζετε αυτές τις σύντομες οδηγίες σημαίνει ότι έχετε ήδη επισκεφτεί την online εργαλειοθήκη (πλατφόρμα η-μάθησης). Ωστόσο, μπορεί να βρείτε την πλατφόρμα μέσω του ιστότοπου του έργου Intimage <http://intimage.eu> ή απευθείας μέσω του συνδέσμου της εργαλειοθήκης <http://etraining.intimage.gunet.gr>.



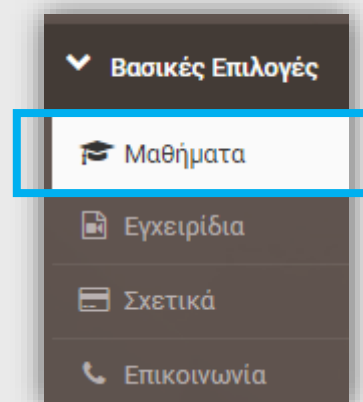
## Τι μπορείτε να κάνετε από εδώ

Μπορείτε να «κατεβάσετε» τα εξής έντυπα:

1. “Πως να χρησιμοποιείτε την online IntimAge εργαλειοθήκη” (το παρόν)
2. “Πως να χρησιμοποιείτε το υλικό κατάρτισης” (σύντομες οδηγίες για τον εκπαιδευτή)
3. “Οι οδηγίες χρήσης του υλικού IntimAge” (αναλυτικές οδηγίες για το παρεχόμενο υλικό)

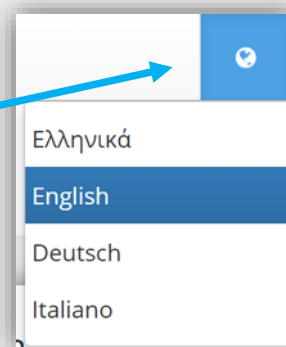
Τέλος,

4. Μπορείτε να ακολουθήσετε το σύνδεσμο «**Μαθήματα**» στο αριστερό κάθετο μενού προκειμένου να **επισκεφτείτε τα διαθέσιμα μαθήματα**



# Επιλέξτε μαθήματα

**Βήμα 1:** Αρχικά, **επιλέξτε την κατάλληλη γλώσσα για εσάς**, στην πάνω δεξιά γωνία επιλέγοντας το εικονίδιο της γαίας.



**Βήμα 2:** Επιλέγοντας τα «Μαθήματα» το ακόλουθο μενού θα εμφανιστεί. **Επιλέξτε τα μαθήματα στη γλώσσα που προτιμάτε.** Όλα τα μαθήματα που είναι διαθέσιμα στη γλώσσα επιλογής θα εμφανιστούν.

Ενότητες στα Αγγλικά (EN) - 4 διαθέσιμα μαθήματα

Ενότητες στα Γερμανικά (DE) - 4 διαθέσιμα μαθήματα

Ενότητες στα Ελληνικά (EL) - 4 διαθέσιμα μαθήματα

Ενότητες στα Ιταλικά (IT) - 4 διαθέσιμα μαθήματα

Ενότητες στα Σλοβένικα (SL) - 4 διαθέσιμα μαθήματα

**Βήμα 3:** Επιλέξτε το μάθημα που θέλετε να μελετήσετε.

Σχολή - Τμήμα: Ενότητες στα Ελληνικά

Όνομα Μαθήματος (κωδικός)

Ενότητα 1 - Σεξουαλικότητα και τρίτη ηλικία (EL101)

Ενότητα 2 - Σχέσεις και οικειότητα (EL102)

Ενότητα 3 - Μακροχρόνια φροντίδα (EL103)

Ενότητα 4 - Επαγγελματικές πρακτικές (EL104)